


VIONARO

Cajón H121



- Elegante altura intermedia para aplicaciones especiales
- Regulación de 4 dimensiones
- Regulación lateral, de altura e inclinación integrado
- Regulación de profundidad opcional
- Laterales interiores y exteriores rectos de 90°
- Anchura de los laterales estrecho de 13 mm
- Montaje del frente sin herramientas
- No es necesario preparar el fondo

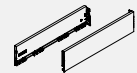
Nota:

- Se recomienda emplear empalmes frente-fondo a partir de KB de 600 mm (véase la página 491)

INFORMACIÓN PARA PEDIDOS

1 Laterales Vionaro H121

Set: una pieza para la izquierda y otra para la derecha



NL	Acero											
	Silver grey				Grafito				Snow white			
	Art. N.º				Art. N.º				Art. N.º			
350	F135124112				F135124212				F135124312			
400	F135124118				F135124218				F135124318			
450	F135124124				F135124224				F135124324			
500	F135124130				F135124230				F135124330			
550	F135124136				F135124236				F135124336			

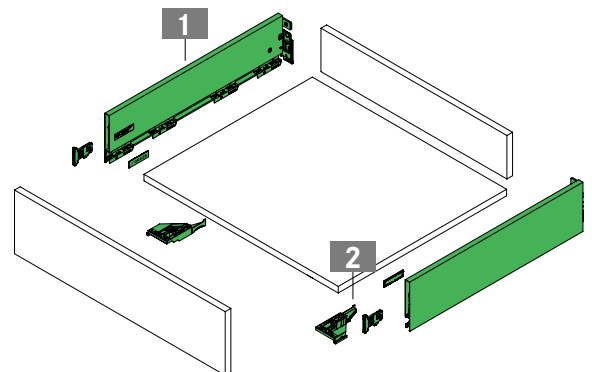
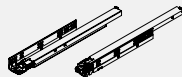
2 Accesorios Vionaro para H89/H121

Set: tapa (interior, con logotipo de GRASS estampado), acoplamiento de encastre y fijación del frente, una pieza para la izquierda y otra para la derecha



Descripción	Silver grey		Grafito		Snow white	
	Art. N.º		Art. N.º		Art. N.º	
Atornillado	F136100121		F136100123		F136100125	
Taco de expansión de Ø 8 mm	F136100122		F136100124		F136100126	

Guías Dynapro a partir de la página 476



REFERENCIA A PÁGINAS

Tipmatic Soft-close	478	Ejemplos de aplicación	492	Sensomatic	617
Frentes interiores	482	Información técnica	500	Técnica de aplicación	637
Accesorios: componentes individuales	490	Sistemas de organización	605	Herramientas auxiliares	664

INDICACIONES DE PLANIFICACIÓN

Todas las medidas se indican en milímetros

Medidas de montaje del frente	Medidas de montaje de la pared trasera	Corte de aglomerado de 16 mm
<p>Profundidad de montaje mínima</p>	<p>Atornillado a la pared trasera (KB ≥ 275)</p>	<p>Atornillado a la pared trasera (KB ≥ 600)</p>
<p>Posiciones de fijación para guía de extracción completa</p>		

LEYENDA

B/BB	Fondo/Anchura del fondo	KB	Anchura del módulo	NL	Longitud nominal
BL	Longitud del fondo	KV	Borde delantero del módulo	RW	Pared trasera
FAS	Solape del frente lateral	LWK	Anchura interior del módulo	RWB	Anchura de pared trasera
FST	Saliente del frente	MET	Profundidad de montaje mínima	RWH	Altura de pared trasera

